



# 淨灘申請及海岸認養審核



# 目錄

一、系統權限與功能說明	P.3
二、網頁連結索引	P.4
三、系統操作說明及功能介紹	P.5
1. 無需登錄功能介紹	P.6
淨灘地圖	P.7
統計資訊	P.15
環教專區	P.22
2. 帳號註冊與維護	P.23
3. 需登錄功能介紹	P.23
我要認養	P.29
成果填報	P.30
4. 縣市環保機關審核權限	P.43
5. 三合一報表填報	P.49

# 系統權限與功能說明

無需登入帳號

我要認養

成果填報

淨灘地圖

統計資訊

環教專區

1. 一般民眾
2. 民間團體
3. 企業

- 1.淨灘地圖，不需登入帳號-可申請淨灘及查看相關資訊
- 2.統計資訊，不需登入帳號-可查看所有統計資料
- 3.環教專區，不需登入帳號-可檢視環境相關文章及淨灘小遊戲
- 4.我要認養，登入帳號-可申請認養海岸線
- 5.成果填報，登入帳號-可檢視與登錄該帳號淨灘成果

各縣市  
環保機關

- 1.可編輯、審核該縣市轄區內認養海岸
- 2.可審核該縣市轄區內淨灘申請
- 3.可檢視與登錄該縣市轄區內可認養海岸段淨灘成果，以及登錄該縣市轄區內海廢調查成果(行動版)
- 4.可查看所有統計資料
- 5.可檢視環境相關文章及淨灘小遊戲
- 6.填報三合一報表

提醒：若因權限問題無法使用該功能，則會跳出警示視窗

Ecolife2.moenv.gov.tw顯示

該功能限環保局維護，您的權限不足。

確定

# 網頁連結索引

我要認養

<https://ecolife2.moenv.gov.tw/Coastal/SeaLineReview/SeaLineEnpSP>

成果填報

<https://ecolife2.moenv.gov.tw/Coastal/MaintainResult/ResultQuery>

淨灘地圖

<https://ecolife2.moenv.gov.tw/Coastal/SeaApply/Select>

統計資訊

<https://ecolife2.moenv.gov.tw/Coastal/Statistics/SeaClean>

環教專區

<https://ecolife2.moenv.gov.tw/Coastal/SeaEducation/Video>





# 系統操作說明及功能介紹

下滑至「民眾專區」

無需登入帳號



海岸淨灘認養系統  
不需登錄功能

淨灘申請

淨灘日曆

活動查詢

濱海視角

# 系統操作說明及功能介紹

## 進入淨灘申請介面

無需登入帳號功能

無需登入帳號

環境部環境管理署 海岸淨灘認養系統 網站導覽 手冊下載 我要認養 淨灘地圖 統計資訊 環教專區 相關連結 登入 首頁 社群 意見信箱 搜尋

首頁 > 淨灘地圖 > 淨灘申請

進入淨灘系統，開始進行相關申請及操作

請推薦我適合淨灘的海岸

我已有選定的海岸線

淨灘行事曆

帳號登入淨灘申請:

- 可依帳號查詢歷次淨灘並建立淨灘成果。
- 可進行海岸線認養

一般單次淨灘申請:

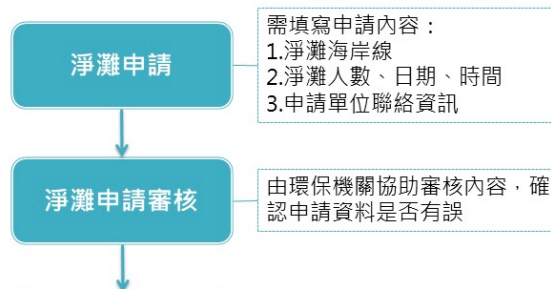
- 供單次淨灘使用，僅提供淨灘編號、e-mail單筆查詢功能

### 淨灘申請及派員協助垃圾清運一覽表

※淨灘人數如未達清運申請人數下限，仍可至系統進行淨灘申請，清潔隊會擇日前往清運

縣市	申請提前天數	清運申請規定 (淨灘人數下限)
新北市	14天	無規定人數
桃園市	7天	20人以上
臺中市	14天	無規定人數
臺南市	3天	10人以上
高雄市	7天	10人以上
宜蘭縣	無規定天數	無規定人數
新竹縣	10天	20人以上

### 淨灘申請系統審核流程



# 系統操作說明及功能介紹

功能介紹

淨灘地圖

統計資訊

環教專區

無需登入帳號

淨灘行事曆

淨灘申請

淨灘申請進度查詢

淨灘活動彙整平臺

點選「淨灘行事曆」



1. 從選單或地圖找尋欲查詢的海岸線



2. 點選海岸線段，會顯示該海岸前90天到後30天區間內的淨灘活動

※只顯示前90天到後30天區間內的淨灘活動，欲查詢其他時間活動，請點選查詢更多

海岸線名稱：淡水區沙崙海灘  
本年累積淨灘場次：46  
本月累積淨灘場次：0

2021-09-26	2021-09-11	2021-09-04
單位: 趙有溝 人數：6人 即將舉行	單位: 海岳國際股份有限公司 人數：20人 即將舉行	單位: earth love 人數：30人 即將舉行

3. 點選「查詢更多」，會顯示該海岸歷史淨灘活動紀錄

歷史淨灘活動查詢

縣市: 新北市 行政區域: 淡水區 海岸線名稱: 淡水沙崙海灘

縣市	行政區	海岸線名稱	淨灘日期	單位	參與人數
新北市	淡水區	淡水沙崙海灘	2022-10-02 09:20	新北市立聯合醫院總院科	25
新北市	淡水區	淡水沙崙海灘	2022-09-25 09:30	新北市立聯合醫院總院科	25
新北市	淡水區	淡水沙崙海灘	2022-09-21 15:00	陳立德慈善會	50
新北市	淡水區	淡水沙崙海灘	2022-07-31 09:00	淡江大學物管部	45
新北市	淡水區	淡水沙崙海灘	2022-07-28 08:00	淡江大學經濟學系	40
新北市	淡水區	淡水沙崙海灘	2022-07-23 10:00	淡山人壽行可運動社	30
新北市	淡水區	淡水沙崙海灘	2022-07-18 08:00	南野聯誼會	50

# 系統操作說明及功能介紹

功能介紹

淨灘地圖

統計資訊

環教專區

無需登入帳號

淨灘行事曆

淨灘申請

淨灘申請進度查詢

淨灘活動彙整平臺

點選「淨灘申請」

環境部環境管理署 海岸淨灘認養系統

網站導覽 手冊下載 我要認養 淨灘地圖 統計資訊 環教專區

首頁 > 淨灘地圖 > 淨灘申請

- 淨灘行事曆
- 淨灘申請
- 淨灘申請進度查詢
- 淨灘垃圾清運與相關問題聯繫窗口
- 淨灘活動彙整平臺
- 揪團淨灘活動管理

帳號登入淨灘申請:

- 可依帳號查詢歷次淨灘並建立淨灘
- 可進行海岸線認養

一般單次淨灘申請:

- 供單次淨灘使用, 僅提供淨灘編號

## 淨灘申請及派員協助垃圾清運一覽表

※淨灘人數如未達清運申請人數下限, 仍可至系統進行淨灘申請, 清潔隊會擇日前往清運

縣市	申請提前天數	清運申請規定 (淨灘人數下限)
新北市	14天	無規定人數
桃園市	7天	20人以上
臺中市	14天	無規定人數

若有已經選定的海岸線可以點選  
「我已有選定的海岸線」

請推薦我適合淨灘的海岸

我已有選定的海岸線

系統推薦海岸 已決定淨灘海岸

系統會依據您選擇的區域, 推薦給您淨灘頻率較低的海岸段

(Step1) 請選擇要申請淨灘的區域

北部 中部 南部 東部 離島

(Step2) 請選擇要申請淨灘的縣市

新北市 桃園市 基隆市 新竹縣 新竹市 宜蘭縣

(Step3) 建議申請淨灘的海岸線

- 新北市 瑞芳番仔澳西長岩公園
- 新北市 金山中角海濱植物園區
- 新北市 貢寮龍洞西靈巖寺
- 新北市 瑞芳南雅漁港

2. 依照你選擇海岸區域, 系統會推薦較少人申請的海岸線段



# 系統操作說明及功能介紹

功能介紹

淨灘地圖

統計資訊

環教專區

無需登入帳號

淨灘行事曆

淨灘申請

淨灘申請進度查詢

淨灘活動彙整平臺

環境部環境管理署 海岸淨灘認養系統(管理介面) 網站導覽 手冊下載 我要認證 成果填報 淨灘地圖 統計資訊 環教專區 相關連結 管理專區 測試 登出 首頁 社群 意見信箱 ecolife 搜尋

首頁 > 淨灘地圖 > 淨灘申請

(Step1) 請選擇要申請淨灘的海岸線

縣市： 新北市  
行政區域： 八里區  
海岸線名稱： 八里北堤沙灘(污水處理廠後方海灘)  
設定 燈號篩選： (請選擇)

3. 選擇要申請淨灘的海岸線，如需更換地點，可從下拉選單或地圖重新選取



### 淨灘規定及服務資訊提醒

類別	淨灘相關資訊	回覆內容
淨灘規定	淨灘申請提前天數	14天
	淨灘申請是否需要發文	否
	是否需要繳交其他文件	否
	是否需要使用縣市專用垃圾袋或特殊垃圾袋規定	是，區隊於鄰近民眾淨灘日期時，聯繫民眾領取環境維護袋之方式及地點
	申請取消是否需於指定時間致電取消	是，平日9:00-16:00
淨灘需求	是否有海岸線屬於特定時間暫時關閉淨灘申請	是
	是否會提供服務時數	是
	是否會提供淨灘相關工具	是
	是否需提報淨灘成果	否
淨灘環境	是否有推薦協助民眾辦理淨灘活動或提供環境教育課程的單位	是
	垃圾通達放置地點	聯絡電話：(02)29532111#4037，垃圾收運時間：202 垃圾放置地點：請於淨灘時指定地點放置
	淨灘難易度	本海岸淨灘難易度為容易
	是否有廁所	請點選淨灘地圖上方「顯示廁所」進行檢視
其他	是否有遊覽車停車空間	請點選淨灘地圖上方「顯示停車處」進行檢視
	淨灘海岸線入口資訊	請點選淨灘地圖上方「顯示入口處」進行檢視
其他	需請申請淨灘民眾之注意事項	本府訂有「新北市政府所屬各機關學校辦理大型活動安全管理要點」，若申請淨灘人數達1,000人，因安全考量，應依照該要點提報「民間辦理大型群眾活動申請」。

4. 選擇海岸線後，顯示該海岸線的資訊(如：服務時數提供、垃圾放置地點、淨灘工具提供等相關資訊)

送出申請



# 系統操作說明及功能介紹

功能介紹

淨灘地圖

統計資訊

環教專區

無需登入帳號

淨灘行事曆

淨灘申請

淨灘申請進度查詢

淨灘活動彙整平臺

環境部環境管理署 海岸淨灘認養系統(管理介面) 網站導覽 手冊下載 我要認養 成果填報 淨灘地圖 統計資訊 環教專區 相關連結 管理專區 測試 登出 首頁 社群 意見信箱 ecolife 搜尋

3. 進入申請資料填寫頁面，如需更換地點，可從下拉選單或地圖重新選取

縣市: 新北市 行政區域: 八里區 海岸線名稱: 八里北堤沙灘(污水處理廠後方海灘) 設定 燈號篩選: (請選擇)

顯示公廁 顯示入口處 顯示停車處 座標: 25.1674,121.4088 定位

八里區

新北市  
八里北堤沙灘(污水處理廠後方海灘)  
「停車處」  
座標: 25.16543,121.41059  
檢視海岸實景

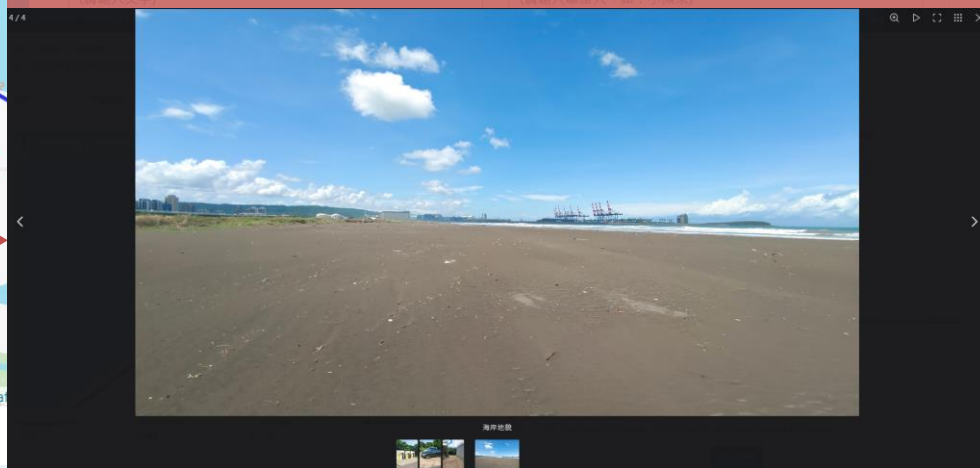
在挑選海岸線時可以參考各海岸線實景照片

淨灘路線 淨灘認養區 淨灘認養區尚可 淨灘認養區低

公廁 停車處 入口處

(Step2) 請填寫淨灘申請資料

點選海岸線或圖標，並點選「檢視海岸實景」，可察看該海岸線入口處、公廁、停車處、海岸地貌、海岸環景實地照片





# 系統操作說明及功能介紹

功能介紹

淨灘地圖

統計資訊

環教專區

無需登入帳號

淨灘行事曆

淨灘申請

淨灘申請進度查詢

淨灘活動彙整平臺

環境部 海岸淨灘認養系統 網站導覽 手冊下載 我要認養 淨灘地圖 統計資訊 環教專區

首頁 > 淨灘地圖 > 淨灘申請

(Step1) 請選擇要申請淨灘的海岸線

縣市: 連江縣 行政區域: 南竿鄉 海岸線名稱: 馬港海灘 燈號篩選: (請選擇)

顯示公廁 顯示入口處 顯示停車處 座標: 26.1539,119.9368 定位

連江縣 清水灘地 淨灘難度:容易

選擇海岸線 檢視海岸線景

連江縣 南竿航空站 馬祖南竿機場旅遊服務中心

淨灘線段 海岸清理頻率高 海岸清理頻率尚可 海岸清理頻率低 公廁 停車處 入口處

4.系統會自動帶入選擇的海岸線，填寫淨灘日期、時間、申請單位基本資料、淨灘人數及驗證碼，

* 淨灘縣市 (系統自動)	* 海岸線名稱 (系統自動)	
* 淨灘日期 例: 2020/01/31	* 淨灘開始時間 --:--:--	* 淨灘結束時間 --:--:--
* 申請單位 (請輸入文字)	* 聯絡人姓名 (請輸入聯絡人, 如: 小蘋果)	
* 聯絡電話 如: (02)12345678#123、0988-123456	* 電子信箱 (請輸入電子信箱)	

5.選擇是否需要協助垃圾清運及是否開放一般民眾參與淨灘及是否同意將聯絡資訊提供於「海洋廢棄物循環利用及標章申請資訊專區」

* 是否需要協助垃圾清運? 否(不需要)	垃圾清運地點
* 開放一般民眾參與淨灘 否(不開放)	* 是否同意將聯絡資訊提供於「海洋廢棄物循環利用及標章申請資訊專區」 不同意

\* 清運參考資訊: 維護淨灘垃圾清運與相關問題聯繫窗口  
\* 該申請核可後將發佈於淨灘地圖供民眾參與。  
\* 審核通過後將於淨灘地圖頁面開放民眾參加。

6.填寫完成，點選送出申請

送出申請

# 系統操作說明及功能介紹

功能介紹

淨灘地圖

統計資訊

環教專區

無需登入帳號

淨灘行事曆

淨灘申請

淨灘申請進度查詢

淨灘活動彙整平臺

## 7. 淨灘申請成功顯示頁面，提供淨灘編號查詢進度功能

### 淨灘申請成功

感謝您進行淨灘申請，以下為您的淨灘編號**2018122700002**  
請妥善留存，可以做為淨灘申請進度查詢支用。  
您的淨灘申請已送至承辦單位進行審核，請點此進入**審核進度查詢**頁面。  
若有任何問題請聯繫審查承辦單位：新北市政府環境保護局( )

## 系統會依據填寫信箱寄送申請成功通知信

### 淨灘申請成功Email通知

EcoLife專用客服信箱

寄件日期: 2018/12/26 (週三) 下午 04:10

收件者:

感謝您進行淨灘申請，以下為您的淨灘編號**2018122700002**

請妥善留存，可以做為淨灘申請進度查詢支用。

您的淨灘申請已送至承辦單位進行審核，請點此進入**審核進度查詢**頁面。

若有任何問題請聯繫審查承辦單位：新北市政府環境保護局( )

### 淨灘注意事項

1. 穿戴麻布手套與包腳鞋，以避免執行淨灘監測時，遭利物刺傷。
2. 著長袖衣服、長褲，除避免進行淨灘活動遭利物劃傷外，亦有防曬效果。
3. 穿戴遮陽帽及頸巾防曬。
4. 攜帶水壺，隨時補充水分，不用瓶裝水。
5. 攜帶雙肩背包，空出雙手來淨灘。
6. 若廢棄物太過於龐大，切勿一人搬運、清理，避免受傷。
7. 注意玻璃、針頭、或其他尖銳物品。
8. 遠離海浪，並隨時注意潮水之變化，並注意安全。
9. 避免踩踏海濱植物或沙丘地區。
10. 注意並避免傷害海灘上的生物。

# 系統操作說明及功能介紹

功能介紹

淨灘地圖

統計資訊

環教專區

無需登入帳號

淨灘行事曆

淨灘申請

淨灘申請進度查詢

淨灘活動彙整平臺

進入首頁後，點選「淨灘申請進度查詢」頁面



1. 可利用「淨灘編號」、「電子信箱」或「申請單位」進行申請進度查詢

註：需至少輸入兩項

申請日期	淨灘編號	申請單位	行政區	海岸線名稱	淨灘日期	淨灘時段	審核進度	是否需要協助清運	垃圾清運地點	是否同意資料開放	備註說明
2022/08/10	2022081000002			萬里龜吼海灘(珍珍餐廳旁海灘)	2022/08/24	10:00	環保局審核中	是	角石路上涼亭旁	不同意	
2022/08/10	2022081000001			鶯歌海埔地海堤	2022/09/18	08:30	申請中	是	23.519983, 120.123755		
2022/08/09	2022080900013			林園段(三)	2022/09/18	09:00	環保局審核中	是	爐潭段公園		
2022/08/09	2022080900012			萬里碧翠灣	2022/08/24	10:00	環保局審核中	是	碧翠灣停車場		
2022/08/09	2022080900011			林園段(三)	2022/09/03	14:00	環保局審核中	是	爐潭段公園		
2022/08/09	2022080900010			林口頂寮沙灘	2022/10/22	08:00	環保局審核中	是	萬里區海濱		
2022/08/09	2022080900009			清水區1段	2022/10/29	16:30	環保局審核中	是	清水區一		
2022/08/09	2022080900008			清水區1段	2022/10/28	16:30	審核不通過	是	清水區一		

2. 審核進度將會於審核後即時更新，並寄送審核通過 / 不通過信件通知

感謝您進行淨灘申請，您的淨灘編號:2018122700002 已審核通過

請妥善留存淨灘編號，可以做為淨灘申請查詢之用。

請點此進入審核進度查詢頁面。

若有任何問題請聯繫審查承辦單位:新北市政府環境保護局



# 系統操作說明及功能介紹

功能介紹

淨灘地圖

統計資訊

環教專區

無需登入帳號

淨灘行事曆

淨灘申請

淨灘申請進度查詢

淨灘活動彙整平臺

進入首頁後，點選「淨灘活動彙整平臺」

環境部環境管理署 海岸淨灘認養系統

網站導覽 手冊下載 我要認養 淨灘地圖 統計資訊 環教專區 相關連結

登入 首頁 社群 意見信箱 搜尋

首頁 > 淨灘地圖 > 淨灘活動彙整平臺

(Step1)請選擇行政區

活動開始時間: 2024/10/15 活動結束時間: 2024/10/31

- 淨灘行事曆
- 淨灘申請
- 淨灘申請進度查詢
- 淨灘垃圾清運與相關問題聯繫窗口
- 淨灘活動彙整平臺
- 揪團淨灘活動管理

(Step2)檢視活動

2. 點選活動，於頁面右側顯示詳細資訊，並提供相關報名連結

1. 透過指定搜尋條件，查詢公開給一般大眾的活動



海岸淨灘認養系統

活動名稱	2024熊座淨灘活動	活動名稱	攜手淨灘 守護海洋	活動名稱	白沙屯海灘守護者:沙灘...
活動日期	2024/10/19 08:30	活動日期	2024/10/19 09:00	活動日期	2024/10/19 09:00
主辦單位	熊座雞蛋糕	主辦單位	德明財經科技大學	主辦單位	白沙屯淨灘團
活動地點	橋頭公園	活動地點	八里北堤沙灘(污水處理...	活動地點	苗栗縣通霄鎮白沙屯漁港
集合位置	橋頭公園中間樹林	集合位置	八里文化公園 陽光廣場...	集合位置	苗栗縣通霄鎮白沙屯省安宮
<a href="#">我要參加</a>		<a href="#">我要參加</a>		<a href="#">我要參加</a>	

# 系統操作說明及功能介紹

功能介紹

淨灘地圖

統計資訊

環教專區

無需登入帳號

點選「統計資訊」

網站導覽 手冊下載 我要認養 淨灘地圖 統計資訊 環教專區

認養資訊統計  
認養單位查詢  
淨灘成果統計  
海廢調查成果統計

我要申請淨灘!

請推薦我適合淨灘的海岸 我已有選定的海岸線 淨灘行事曆

帳號登入淨灘申請:

- 可依帳號查詢歷次淨灘並建立淨灘成果。
- 可進行海岸線認養

一般單次淨灘申請:

- 供單次淨灘使用，僅提供淨灘編號、e-mail單筆查詢功能

## 淨灘申請及派員協助垃圾清運一覽表

※淨灘人數如未達清運申請人數下限，仍可至系統進行淨灘申請，清潔隊會擇日前往清運

縣市	申請提前天數	清運申請規定 (淨灘人數下限)
新北市	14天	無規定人數
桃園市	7天	20人以上
臺中市	14天	無規定人數
臺南市	3天	10人以上
高雄市	7天	10人以上

進入「統計資料」頁面後，預設查詢頁面為「認養資訊統計」

認養資訊統計

行政區: 全部, 新北市, 桃園市, 臺中市, 臺南市

統計期間: 年/月/日 至 年/月/日

搜尋

本頁面可以查詢系統內已建檔的紀錄，主要包含：

- 認養單位查詢
- 認養資訊統計
- 淨灘成果統計
- 海廢調查成果統計

<https://ecolife2.moenv.gov.tw/Coastal/statistics/sealineunit>



# 系統操作說明及功能介紹

功能介紹

淨灘地圖

統計資訊

環教專區

無需登入帳號

認養單位查詢

認養資訊統計

淨灘成果統計

海廢調查成果統計

環境部環境管理署 海岸淨灘認養系統 網站導覽 手冊下載 我要認養 淨灘地圖 統計資訊 環教專區 相關連結 登入 首頁 社群 意見信箱 搜尋

首頁 >

認養單位查詢 認養資訊統計 淨灘成果統計 海廢調查成果統計

1. 選擇「認養單位查詢」

認養單位查詢 提供查詢全國認養單位查詢

縣市

行政區

海岸線名稱

企業名稱

統計區間  至

2. 可用縣市、企業名稱、海岸線名稱及統計區間查詢

3. 點選「搜尋」，確認是否為需要的資料

Q 搜尋

認養單位資料匯出(xls) 認養單位資料匯出(ods)

4. 點選下載資料類型即可下載

製表時間：2024/10/15 16:04:07

認養單位查詢結果

單位名稱	海岸線名	序號	認養期間
	淡水沙崙海灘	1	2019/05/01~2024/12/31
	淡水沙崙海灘	2	2019/05/01~2024/12/31



# 系統操作說明及功能介紹

功能介紹

淨灘地圖

統計資訊

環教專區

無需登入帳號

認養單位查詢

認養資訊統計

淨灘成果統計

海廢調查成果統計

環境部環境管理署 海岸淨灘認養系統 網站導覽 手冊下載 我要認養 淨灘地圖 統計資訊 環教專區 相關連結 登入 首頁 社群 意見信箱 搜尋

首頁 >

認養單位查詢 認養資訊統計 淨灘成果統計 海廢調查成果統計

1. 選擇「認養資訊統計」

認養資訊統計

2. 輸入查詢的行政區與時間區間

行政區 全選  
北區 中區 南區 東區 離島

縣市別  
新北市 桃園市 臺中市 臺南市 高雄市 宜蘭縣 新竹縣 苗栗縣  
彰化縣 雲林縣 嘉義縣 屏東縣 臺東縣 花蓮縣 澎湖縣 基隆市  
新竹市 金門縣 連江縣

統計區間  
起日 例：2020/01/31 至 迄日 例：2022/12/31

3. 點選「搜尋」，確認是否為需要的資料



4. 點選下載資料類型即可下載

認養資訊統計明細下載(xls) 認養資訊統計明細下載(ods)

縣市	可認養海岸線長度(km)	已認養海岸線長度(km)	未認養海岸線長度(km)	認養率(已認養/可認養)%
宜蘭縣	33.2	32.3	0.9	97.3 %
花蓮縣	15.3	14.8	0.5	96.7 %

統計區間：~ 製表時間：民國 113/10/15

# 系統操作說明及功能介紹

功能介紹

淨灘地圖

統計資訊

環教專區

無需登入帳號

認養單位查詢

認養資訊統計

淨灘成果統計

海廢調查成果統計

環境部環境管理署 海岸淨灘認養系統 網站導覽 手冊下載 我要認養 淨灘地圖 統計資訊 環教專區 相關連結 登入 首頁 社群 意見信箱 搜尋

首頁 > 統計資訊 > 淨灘成果統計

認養單位查詢 認養資訊統計 淨灘成果統計 海廢調查成果統計

1. 選擇「淨灘成果統計」

淨灘成果統計 提供查詢全國可認養海岸線淨灘成果查詢

2. 輸入查詢的行政區與時間區間

縣市別：

- 全選
- 新北市
- 桃園市
- 臺中市
- 臺南市
- 高雄市
- 宜蘭縣
- 新竹縣
- 苗栗縣
- 彰化縣
- 雲林縣
- 嘉義縣
- 屏東縣
- 臺東縣
- 花蓮縣
- 澎湖縣
- 基隆市
- 新竹市
- 金門縣
- 連江縣

統計區間：

起日 例：2020/01/31  
迄日 例：2020/01/31

明細表噸數檢核：

噸數(ton) 0 以上

※此過濾條件僅適用於成果明細表。

3. 點選「搜尋」，確認是否為需要的資料

搜尋

4. 點選下載資料類型即可下載

圖像顯示

淨灘成果彙整表(xls)

淨灘成果彙整表(ods)

淨灘成果明細表(xls)

淨灘成果明細表(ods)

統計區間：~

製表時間：民國 113/10/15

縣市	已辦理淨灘場次	已辦理淨灘單位數	動員人數	清理垃圾(ton)	資源垃圾(ton)	非資源垃圾(ton)
屏東縣	2398	43	58523	956.8	258.5	698.3
彰化縣	615	37	26360	348.5	92.6	255.9
澎湖縣	1288	89	54918	818.3	135	683.3
嘉義縣	540	54	7083	114.5	56.4	58

# 系統操作說明及功能介紹

功能介紹

淨灘地圖

統計資訊

環教專區

無需登入帳號

認養單位查詢

認養資訊統計

淨灘成果統計

海廢調查成果統計

登入 首頁 社群 意見信箱 搜尋

認養單位查詢 認養資訊統計 淨灘成果統計 海廢調查成果統計

統計區間：  
起日 例：2020/01/31  
迄日 例：2020/01/31

明細表噸數檢核：  
噸數(ton) 0 以上  
※此過濾條件僅適用於成果明細表。

搜尋

圖像顯示 淨灘成果彙整表(xls) 淨灘成果彙整表(ods)  
淨灘成果明細表(xls) 淨灘成果明細表(ods)

5. 點選圖像顯示按鈕  
成果將以圓餅圖呈現



6. 點選「下載圖片」  
可供下載

# 系統操作說明及功能介紹

功能介紹

淨灘地圖

統計資訊

環教專區

無需登入帳號

認養單位查詢

認養資訊統計

淨灘成果統計

海廢調查成果統計

環境部環境管理署 海岸淨灘認養系統 網站導覽 手冊下載 我要認養 淨灘地圖 統計資訊 環教專區 相關連結

## 1. 選擇「海廢調查成果統計」

認養單位查詢 認養資訊統計 淨灘成果統計 海廢調查成果統計

## 2. 輸入查詢的行政區、時間區間及海岸線

海廢調查成果統計

行政區 全選 北區 中區 南區 東區 離島

縣市別 新北市 桃園市 臺中市 臺南市 高雄市 宜蘭縣 新竹縣 苗栗縣 彰化縣 雲林縣 嘉義縣 屏東縣 臺東縣 花蓮縣 澎湖縣 基隆市 新竹市 金門縣 連江縣

統計區間 年份 (請選擇) 月份 (請選擇) 季別 (請選擇)

起日 例:2018/12/31 迄日 2024/10/15

海岸線 海岸線關鍵字

## 3. 點選「搜尋」，確認是否為需要的資料

搜尋

## 4. 點選下載資料類型即可下載

海廢調查ICC圖像顯示 海廢調查成果明細表下載(xls) 海廢調查成果明細表下載(ods) 海廢調查實特瓶成果下載(xls) 海廢調查實特瓶成果下載(ods)

項次	縣市別	海岸線名稱	淨灘日期	清理垃圾(ton)	資源垃圾(ton)	非資源垃圾(ton)
1	嘉義縣	縱寮漁港	107/3/19	0.003	0.001	0.002
2	嘉義縣	縱寮漁港	107/3/19	0.005	0.002	0.003
3	屏東縣	中溪海灘	107/2/5	0.05	0.02	0.03



# 系統操作說明及功能介紹

功能介紹

淨灘地圖

統計資訊

環教專區

無需登入帳號

認養單位查詢

認養資訊統計

淨灘成果統計

海廢調查成果統計

5. 點選圖像顯示按鈕，成果將以長條圖呈現

清理垃圾 (ton)	資源垃圾 (ton)	非資源垃圾 (ton)
0	0	0
0	0	0

ICC調查成果統計圖

行政區: 全選 北區 中區 南區 東區 離島

縣市別: 新北市 桃園市 臺中市 臺南市 高雄市 宜蘭縣 新竹縣 苗栗縣 彰化縣 雲林縣 嘉義縣 屏東縣 臺東縣 花蓮縣 澎湖縣 基隆市 新竹市 金門縣 連江縣

統計區間: 年份 (請選擇) 月份 (請選擇) 季別 (請選擇)

起日: 2022/01/01 迄日: 2022/12/31

海岸線: 海岸線關鍵字

6. 點選「下載圖片」可供下載

統計區間: 2022/08/09

類別	數量
寶特瓶	17499
塑膠瓶蓋	8481
其他飲料與食物容器	2080
非食物的瓶蓋與容器	1581
塑膠袋	2118
食品包裝袋	1139
紙盒	3411
外帶飲料杯	2142
免洗餐具	2599
鐵罐頭	1945
紙筒包/保潔包	1605
玻璃瓶	3824
牙刷	289
針筒、針頭	84
口罩	42
菸蒂	2272
打火機	940
釣魚用具	2501
漁業浮球/浮標/漁船防碰撞	5840
漁網與繩子	1792



# 系統操作說明及功能介紹

功能介紹

淨灘地圖

統計資訊

環教專區

無需登入帳號

進入首頁後，點選「環教專區」



- 帳號登入淨灘申請:
- 可依帳號查詢歷次淨灘並建立淨灘成果。
  - 可進行海岸線認證
- 一般單次淨灘申請:
- 供單次淨灘使用，僅提供淨灘編號、e-mail單筆查詢功能

1. 選擇「影音分享區」，可檢視相關影片及文章內容



2. 選擇「遊戲互動區」，可進行淨灘小遊戲





# 系統操作說明及功能介紹

進入海岸清理資訊平台

海岸淨灘認養系統  
需登錄功能

我要認養

成果填報

環境部 海岸清理資訊平台

首頁 首長信箱 網頁導覽 搜尋 登入  
海岸髒亂民眾通報 海岸認養申請 海岸淨灘申請 揪團 淨灘成果填報 統計資訊

## 向海致敬

1. 點選「登入」

# 系統操作說明及功能介紹

進入海岸清理資訊平台

Google

海岸清理資訊平台



環境部 Ministry of Environment 海岸清理資訊平台 首頁

2. 選擇「海岸淨灘認養系統」

海岸清理資訊平台 海岸淨灘認養系統

帳號 test1121102

密碼 .....

驗證碼 (請輸入驗證碼) 3 8 4 6 更換驗證碼

登入 login

註冊帳號

4. 若無帳號及密碼，請點選「註冊帳號」

3. 輸入帳號、密碼及驗證碼進入

請先輸入帳號及預設密碼，登入後方能使用本系統

# 系統操作說明及功能介紹

## 帳號註冊與維護

### 1. 同意服務條款

### 2. 填寫基本資料

### 3. 維護帳號

#### 閱讀服務條款

歡迎您加入成為「海岸淨灘認養系統」網友，網友服務係由『環境部』所建置提供。

本使用條款訂立的目的，是為了保護網友服務的提供者以及所有使用者（以下稱網友）的利益，並構成網友與網友服務提供者之間的契約，使用者完成註冊手續、或開始使用海岸淨灘認養系統所提供之網友服務時，即視為已知悉、並完全同意本使用條款的所有約定。

#### 一、網友服務

1. 本使用條款訂立的目的，是為了保護網友服務的提供者以及所有使用者（以下稱網友）的利益，並構成網友與網友服務提供者之間的契約，使用者完成註冊手續、或開始使用海岸淨灘認養系統所提供之網友服務時，即視為已知悉、並完全同意本使用條款的所有約定。
2. 網友服務之期間，係指使用者填妥申請資料並完成註冊程序後，本網站於完成相關系統設定、使網友服務達於可供使用之日。
3. 因網友服務所提供之所有相關網域名稱、網路位址、功能以及其他一切因網友身分得享有之權益，均仍屬本網站或其他合法權利人所有，網友僅得於服務期間內依本使用條款之約定為使用，不得以任何方式將其網友權益轉讓、移轉、出租或出借予其他任何第三人。

#### 二、資料空間與儲存

1. 本網站保留新增或修改儲存空間大小之權利。
2. 本網站會定期備份您所儲存的資料，本網站不對刪除的資料或備份儲存失敗的資料負責。
3. 本系統不擔保您所上傳的資料將被正常顯示、亦不擔保資料傳輸的正確性；如果您發現本系統有錯誤或疏失，請立即通知本網站管理者。

#### 三、帳號、密碼與安全性

1. 在您使用網友服務以前，必須經過本網站所訂的註冊手續，在註冊過程中您必須填入完整、而且正確的資料。如因資料錯誤或未更新所造成的任何問題，您需自行負擔責任。

請閱讀服務條款，閱讀完畢後請點選同意

同意

不同意



# 系統操作說明及功能介紹

## 帳號註冊與維護

1. 同意服務條款

2. 填寫基本資料

3. 維護帳號

設定帳號

(必須) 您的帳號：

### 1. 輸入您的帳號

1. 請輸入 8 ~ 20 個英文或數字的組合。  
2. 第一碼需為英文字。  
3. 帳號資料將會公開在網路上，不建議使用身份證字號或是電話號碼

(必須) 密碼： (必須) 確認密碼：

### 2. 設定密碼並再次確認

1. 密碼需為英文字及數字。  
2. 特殊符號如!@#\$%。  
3. 英文區分大小寫。

(必須) 聯絡人姓名：

(必須) 單位名稱：

(必須) 電話：

### 3. 依序輸入姓名、單位、電話、電子郵件、地址

(必須) 電子郵件信箱：系統將透過此電子郵件通知您各項資訊，請務必謹慎填寫 (包含變更密碼及各項提示與通知)。

(必須) 地址：

(必須) 驗證碼：

### 4. 輸入驗證碼

1. 請輸入四個英文數字 (不分大小寫)。  
2. 若無法辨識驗證碼，請<按下驗證碼>更新。

### 5. 送出

## 6. 完成註冊，可前往系統登入使用

### 完成註冊

由於您的密碼是採用安全的加密機制，因此連工程人員都無法查詢，請務必勞記您設定的密碼。在使用各項功能時，操作的步驟請參考首頁中「手冊下載」的說明，並且依序填寫各項欄位資訊。如果有任何疑問，請電洽諮詢電話。

[前往海岸淨灘認義系統](#)

# 系統操作說明及功能介紹

## 進入海岸清理資訊平台



海岸清理資訊平台



環境部環境管理署 海岸淨灘認養系統(管理介面) 網站導覽 手冊下載 我要認養 成果填報 淨灘地圖 統計資訊 環教專區 相關連結 管理專區 測試 登出 首頁 社群 意見信箱 ecolife 搜尋

## 進入海岸淨灘認養管理介面

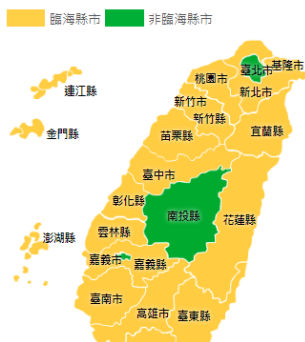
最新公告

向海致敬為環境盡份力 環管署署長帶領潛水清潔網	2024/05/08
春節不打烊 海岸乾淨喜呈祥	2024/01/25
守護1990公里海岸線 向海致敬2.0延續精進	2023/11/24
向海致敬-健康海洋無國界 環境部與歐洲經貿辦事處連續五年攜手潔淨海洋	2023/10/14
水鳥繁殖季即將來臨! 環管署領大小朋友攜手設置護生堡壘, 呼籲國人一起守護海岸生態	2023/03/23



### 113 年度環保局海灘廢棄物實特瓶及垃圾組成(ICC)監測工作成果

[SOP標準作業流程下載\(pdf\)](#) [填報表格下載\(pdf\)](#) [海岸廢棄物ICC監測項目圖鑑\(pdf\)](#)



全國(第3季)

季別	淨灘場次數	動員人數
3季	206場	9958人
淨灘清理成果	淨灘清理成果(資源)	淨灘清理成果(非資源)
2554.7噸	496噸	2058.7噸

# 系統操作說明及功能介紹

## 帳號註冊與維護

1. 同意服務條款

2. 填寫基本資料

3. 維護帳號

1. 登入帳號後，點選帳號名稱列下拉式選項，選擇「帳號維護」

2. 原本的資訊會直接帶入，修改需更新的資訊即可

The screenshot shows the Ecolife2 website interface. At the top, there is a navigation bar with various menu items. Below it, there is a '最新消息' (Latest News) section with several news items. To the right, there is a '潮汐預報' (Tide Forecast) section. In the center, there is a '113 年度環保局海邊廢棄物實特瓶及垃圾組成(ICC)監測工作成果' (113 Annual Environmental Protection Agency Beach Litter and Garbage Composition (ICC) Monitoring Work Results) section. A red box highlights the '帳號維護' (Account Maintenance) option in the user profile dropdown menu.

The screenshot shows the account maintenance form. It contains several input fields for user information:

- 帳號 (Account): [Redacted]
- 單位名稱 \* (Unit Name): [Redacted]
- 單位地址 \* (Unit Address): [Redacted]
- 聯絡人姓名 \* (Contact Name): [Redacted]
- 聯絡電話 \* (Contact Phone): [Redacted]
- 聯絡信箱 \* (Contact Email): [Redacted]

A red box highlights the '更新' (Update) button at the bottom right of the form.

3. 填寫完畢後按下「更新」即更新成功

來自 ecolife2.moenv.gov.tw

資料更新成功

確定





# 系統操作說明及功能介紹

功能介紹

我要認養

成果填報

需登入帳號

登入帳號後，進入海岸淨灘認養系統「管理介面」，點選「我要認養」→「認養申請」

環境部環境管理署 海岸淨灘認養系統(管理介面) 網站導覽 手冊下載 我要認養 成果填報 淨灘地圖 統計資訊 環教專區 相關連結 管理專區 測試 登入 首頁 社群 意見信箱 ecolife 搜尋

首頁 > 我要認養 > 認養申請  
(STEP1)查詢認養地段

縣市： 行政區域： 海岸線名稱：

1. 進入「認養申請」頁面，查詢認養地段

2. 點選地圖上的線段，確認該線段為欲認養的海岸段後，按下「選擇」

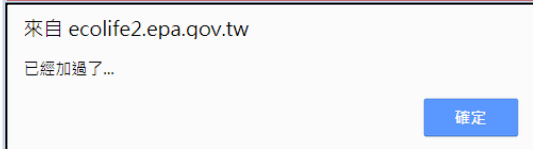


3. 填寫認養人數、認養期間及清掃頻率，完成後按下「存檔」

過往	行政區 海岸線名	序號	認養人數	認養期間	清掃頻率	審核狀態	功能
<input data-bbox="987 772 1006 786" type="button" value="+"/>	新北市 林口頂寮沙灘	2	<input type="text" value="10"/>	起: 2024年01月 迄: 2024年12月	每年一次		<input type="button" value="存檔"/>

4. 儲存完畢後，該縣市環保機關審核確認認養可由「審核狀態」檢視認養審核進度

提醒：若同一海岸段重複選擇，則會跳出提醒視窗



# 系統操作說明及功能介紹

功能介紹

我要認養

成果填報

需登入帳號

登入帳號後，進入海岸淨灘認養系統「管理介面」  
點選「成果填報」後點選「維護成果」

2. 點選「新增成果填報」，  
可填寫淨灘成果

新增成果填報

海廢寶特瓶填報區  
海廢ICC填報區  
海廢填報行動版  
維護成果

1. 進入頁面，輸入查詢條件點選「查詢」，  
可檢視過去登錄過的淨灘成果

維護成果資料查詢

淨灘日期起日 例:2018/01/01

淨灘日期迄日 例:2018/12/31

填報日期起日 例:2018/01/31

填報日期迄日 例:2018/12/31

縣市 --請選擇縣市--

監測類型 --請選擇監測類型--

淨灘單位

海岸線名稱

查詢

Excel下載

項次 帳號 單位名稱 海岸線名稱 監測類型 監測密度類型 淨灘日期 填表日期 資料管理 填報狀態

尚未有資料紀錄存在

目前共有 0 筆紀錄

# 系統操作說明及功能介紹

功能介紹

我要認養

成果填報

需登入帳號

一般淨灘

維護成果資料查詢

點選「新增成果填報」

首頁 > 維護成果  
新增成果填報

維護成果資料查詢

淨灘日期起日: 例:2018/01/01  
淨灘日期迄日: 例:2018/12/31  
縣市: --請選擇縣市--  
淨灘單位:   
監測類型: --請選擇監測類型--  
海岸線名稱:

查詢 Excel下載

項次 帳號 單位名稱 海岸線名稱 監測類型 監測年度類型 淨灘日期 填表日期 資料管理 填報狀態

1. 選擇「一般淨灘」

首頁 > 維護成果 > 一般淨灘

(STEP1)請選擇成果填報海岸線

行政區: --請選擇-- --請選擇--

(STEP2)請選擇監測日期

請選擇日期:

2. 選擇海岸線  
與監測日期

3. 填寫淨灘  
成果

參與人員類型(人數)

環保人員:

義工人數:

環保志工:

國家海巡:

企業學校:

其他:

資源回收類(公噸)

寶特瓶:

罐頭:

紙類:

玻璃瓶:

錫箔:

非資源回收類(公噸)

竹木:

保麗龍:

漁網、漁具:

其他垃圾:

一般淨灘 完成CCC通報區 維護成果資料查詢  
您選擇了一般淨灘

4. 上傳淨灘照  
片、影片

淨灘前  
上傳照片1:  
[選擇檔案] 未選擇任何檔案  
上傳照片2:  
[選擇檔案] 未選擇任何檔案  
上傳照片3:  
[選擇檔案] 未選擇任何檔案  
淨灘後  
上傳照片1:  
[選擇檔案] 未選擇任何檔案  
上傳照片2:  
[選擇檔案] 未選擇任何檔案  
上傳照片3:  
[選擇檔案] 未選擇任何檔案  
影片連結:

5. 按「存檔」  
即完成

返回 存檔

# 系統操作說明及功能介紹

功能介紹

我要認養

成果填報

需登入帳號

一般淨灘

維護成果資料查詢

1. 可利用日期、縣市、單位、海岸線名稱進行查詢，輸入後點選「查詢」

新增成果填報

維護成果資料查詢

淨灘日期起日	例:2018/01/01	淨灘日期迄日	例:2018/12/31
填報日期起日	例:2018/01/31	填報日期迄日	例:2018/12/31
縣市	--請選擇縣市--	監測類型	--請選擇監測類型--
淨灘單位	無	海岸線名稱	

查詢

Excel下載

項次	帳號	單位名稱	海岸線名稱	監測類型	監測密度類型	淨灘日期	填表日期	資料管理	填報狀態
1			車城鄉海口村轄區海岸灘	一般淨灘	---	2022/9/17	2022/10/07	檢視 修改 刪除	已完成
2			東港鎮鎮海公園海岸灘	一般淨灘	---	2022/9/17	2022/10/07	檢視 修改 刪除	已完成
3			永安段(三)	一般淨灘	---	2022/9/27	2022/10/07	檢視 修改 刪除	已完成
4			永安段(三)	一般淨灘	---	2022/9/12	2022/10/07	檢視 修改 刪除	已完成
5			台西海岸線	一般淨灘	---	2022/10/1	2022/10/06	檢視 修改 刪除	已完成
6			金樽陸連島海岸	一般淨灘	---	2022/10/2	2022/10/05	檢視 修改 刪除	已完成
7								檢視 修改 刪除	已完成

2. 選擇資料管理方式

3. 點選「檢視」可查看成果

4. 點選「修改」可編輯成果

# 系統操作說明及功能介紹

功能介紹

我要認養

成果填報

海廢ICC填報區

海廢寶特瓶填報區

海廢調查成果填報行動版

需登入縣市環保機關帳號



## 1. 點選「海廢ICC填報區」

(STEP1)選擇成果填報海岸線

請選擇監測地點: --請選擇縣市-- --請選擇行政區-- --請選擇海岸線--

(STEP2)監測日期

請選擇日期: 例: 1911/01/01

## 2. 選擇海岸線與監測日期

(STEP3)成果填報

監測基本資訊

監測地點

1. 監測區域:  (公尺)

2. GPS定位:

(1) 起點經度:  緯度:

(2) 終點經度:  緯度:

監測人數:  (人)

監測密度類型:

高密度  低密度

監測範圍: 長  (公尺) 寬  (公尺)

監測範圍中心點座標

經度:  緯度:

資源垃圾總量(公噸):

非資源垃圾總量(公噸):

垃圾總量(公噸):

## 3. 填寫監測基本資訊，包含監測區域、GPS定位、監測人數、選擇監測密度類型、監測範圍中心點座標

## 4. 填寫監測成果

塑膠容器類(數量)

寶特瓶:

塑膠瓶蓋:

其他飲料與食物容器:

非食物瓶罐容器:

塑膠袋(數量)

塑膠提袋:

食品包裝袋:

外帶免洗餐具(數量)

吸管:

外帶飲料杯:

免洗餐具:

其他材質(數量)

鋁箔罐:

鋁箔包/鋁箔包:

玻璃瓶:

牙刷:

針筒、針環:

口罩:

醫藥/個人衛生用品

## 5. 上傳監測照片與影片

淨灘前

上傳照片1:  未選擇任何檔案

上傳照片2:  未選擇任何檔案

上傳照片3:  未選擇任何檔案

淨灘後

上傳照片1:  未選擇任何檔案

上傳照片2:  未選擇任何檔案

上傳照片3:  未選擇任何檔案

## 6. 填寫完畢後按「存檔」即完成

存檔 返回

# 系統操作說明及功能介紹

功能介紹

我要認養

成果填報

海廢ICC填報區

海廢寶特瓶填報區

海廢調查成果填報行動版

需登入縣市環保機關帳號

1. 點選「海廢寶特瓶填報區」

2. 選擇海岸線與監測日期

3. 填寫監測基本資訊，包含監測區域、GPS定位、監測人數、選擇監測密度類型、監測範圍中心點座標

4. 填寫監測成果

序號	類別	品牌	製造年	數量
1	類別	經濟標綠查詢	製造年	0
2	類別	經濟標綠查詢	製造年	0
3	類別	經濟標綠查詢	製造年	0
4	類別	經濟標綠查詢	製造年	0
5	類別	經濟標綠查詢	製造年	0
6	類別	經濟標綠查詢	製造年	0
7	類別	經濟標綠查詢	製造年	0
8	類別	經濟標綠查詢	製造年	0
9	類別	經濟標綠查詢	製造年	0
10	類別	經濟標綠查詢	製造年	0

5. 上傳監測照片與影片

照片上傳：註：上傳檔案只支援jpg、jpeg、png、gif格式，檔案大小上限為3MB

淨灘前  
上傳照片1：  
[選擇檔案] 未選擇任何檔案

上傳照片2：  
[選擇檔案] 未選擇任何檔案

上傳照片3：  
[選擇檔案] 未選擇任何檔案

淨灘後  
上傳照片1：  
[選擇檔案] 未選擇任何檔案

上傳照片2：  
[選擇檔案] 未選擇任何檔案

上傳照片3：  
[選擇檔案] 未選擇任何檔案

影片上傳：  
[選擇檔案] 未選擇任何檔案

6. 填寫完畢後按「存檔」即完成



# 系統操作說明及功能介紹

功能介紹

我要認養

成果填報

海廢ICC填報區

海廢寶特瓶填報區

海廢調查成果填報行動版

需登入縣市環保機關帳號

寶特瓶  
填報說明

序號	國別	品牌	製造年	數量
1	國別	提供模糊查詢	製造年	0
2	國別	提供模糊查詢	製造年	0
3	國別	提供模糊查詢	製造年	0
4	國別	提供模糊查詢	製造年	0
5	國別	提供模糊查詢	製造年	0
6	國別	提供模糊查詢	製造年	0
7	國別	提供模糊查詢	製造年	0
8	國別	提供模糊查詢	製造年	0
9	國別	提供模糊查詢	製造年	0
10	國別	提供模糊查詢	製造年	0

新增

預設10項欄位超過可按新增增加項目數

序號	國別	品牌	製造年	數量
1	台灣	可	製造年	0
2	國別	可口可樂 可口可樂zero	製造年	0

品牌提供模糊查詢功能，輸入關鍵字會自動搜尋資料庫已建檔資料

序號	國別	品牌	製造年	數量
1	台灣	立頓	製造年	0
2	國別	查無資料，請直接輸入完整品牌名稱	製造年	0

若資料庫內無資料，可自行輸入，系統即會將該品牌自動建檔

# 系統操作說明及功能介紹

功能介紹

我要認養

成果填報

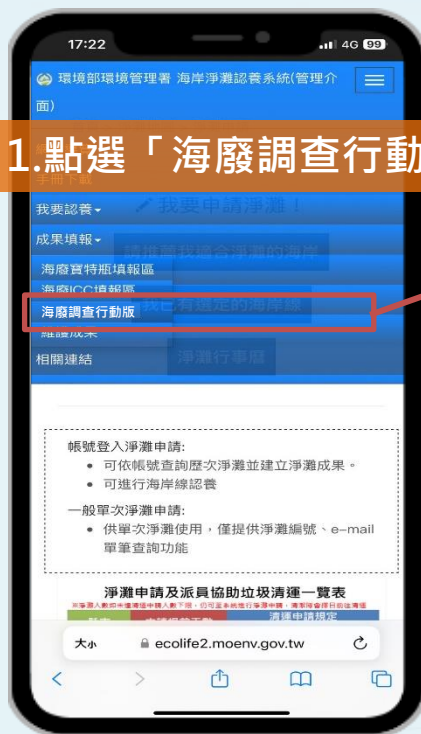
海廢ICC填報區

海廢寶特瓶填報區

海廢調查成果填報行動版

需登入縣市環保機關帳號

1. 點選「海廢調查行動版」



2. 選擇縣市、行政區及海岸線與監測日期及類型



3. 填寫完成按「資料帶入」

# 系統操作說明及功能介紹

功能介紹

我要認養

成果填報

海廢ICC填報區

海廢寶特瓶填報區

海廢調查成果填報行動版

需登入縣市環保機關帳號

## 5. 監測範圍座標、GPS定位

4. 填寫監測基本資訊  
包含監測區域、範圍  
及監測人數

☑ 監測後照片上傳

✎ 監測基本資料

\* 監測區域(公尺)

100

\* 監測人數(位)

1

\* ICC監測範圍

長度(公尺): 15

寬度(公尺): 10

\* 寶特瓶監測範圍

長度(公尺): 15

寬度(公尺): 10



\* 監測起點

緯度:

25.044670987984137

經度:

121.50878689155593

定位

可點選定位,系統會  
直接帶入目前座標

\* 監測終點

緯度:

經度:

定位

\* ICC監測中心點

緯度:

經度:

定位

\* 寶特瓶監測中心點

緯度:

經度:

6. 填寫完成按「儲存本頁」

儲存本頁

# 系統操作說明及功能介紹

功能介紹

我要認養

成果填報

海廢ICC填報區

海廢寶特瓶填報區

海廢調查成果填報行動版

需登入縣市環保機關帳號

7. 監測前照片上傳-可選擇選檔案與相機 ( ICC 及寶特瓶至少需上傳 1 張照片 )

完成的項目會呈現綠色

環境部環境管理署 海岸淨灘認養系統(管理介

首頁 > 維護成果 > 海廢填報行動版

監測地點及日期

✓ 監測基本資料

☑ 監測前照片上傳

☑ ICC 成果填報

☑ 寶特瓶 成果填報

☑ 監測後照片上傳

✎ 監測前照片上傳

照片類型 \* ICC 監測前 -1

上傳方式 選檔案 相機

檔案名稱 未選擇

照片預覽

照片類型 \* 寶特瓶監測前 -1

上傳方式 選檔案 相機

檔案名稱 未選擇任

照片預覽

400 x 300

8. 填寫完成按「儲存本頁」

儲存本頁

# 系統操作說明及功能介紹

功能介紹

我要認養

成果填報

海廢ICC填報區

海廢寶特瓶填報區

海廢調查成果填報行動版

需登入縣市環保機關帳號

## 9. ICC成果填報- 填寫監測成果

環境部環境管理署 海岸淨灘認養系統(管理介)

首頁 > 維護成果 > 海廢填報行動版

- 監測地點及日期
- ☑ 監測基本資料
- ☑ 監測前照片上傳
- ☑ ICC成果填報
- ☑ 寶特瓶成果填報
- ☑ 監測後照片上傳

✎ ICC成果填報

**\* 垃圾重量**

資源垃圾總重 (公噸) :

非資源垃圾總重 (公噸) :

垃圾總重 (公噸) :

可以按「+」及「-」  
填寫重量與數量

塑膠容器類

寶特瓶

塑膠瓶蓋

其他飲料與食物容器

非食物瓶罐容器

塑膠袋

塑膠提袋

當地關心的廢棄物

名稱

當地關心的廢棄物

名稱

儲存本頁

10. 填寫完成按「儲存本頁」



# 系統操作說明及功能介紹

功能介紹

我要認養

成果填報

海廢ICC填報區

海廢寶特瓶填報區

海廢調查成果填報行動版

需登入縣市環保機關帳號

11. 寶特瓶成果填報  
- 填寫監測成果

可以按「+」及「-」  
填寫數量

環境部環境管理署 海岸淨灘認養系統(管理介)

首頁 > 維護成果 > 海廢填報行動版

- 監測地點及日期
- ✓ 監測基本資料
- ✓ 監測前照片上傳
- ✓ ICC成果填報
- ✓ 寶特瓶成果填報
- ✓ 監測後照片上傳
- ✎ 寶特瓶成果填報

寶特瓶總數: 0

序號	1
國別	國別 ▾
品牌	<input type="text"/>
製造年	製造年 ▾
數量	- 0 +

需填寫國別、品牌、  
製造年及數量

序號	2
國別	國別 ▾
品牌	<input type="text"/>
製造年	製造年 ▾
數量	- 0 +

---

序號	3
國別	國別 ▾
品牌	<input type="text"/>
製造年	製造年 ▾
數量	- 0 +

儲存本頁

12. 填寫完成按「儲存本頁」

# 系統操作說明及功能介紹

功能介紹

我要認養

成果填報

海廢ICC填報區

海廢寶特瓶填報區

海廢調查成果填報行動版

需登入縣市環保機關帳號

完成的項目會  
呈現綠色勾

環境部環境管理署 海岸淨灘認養系統(管理介)

首頁 > 維護成果 > 海廢填報行動版

監測地點及日期

- ✓ 監測基本資料
- ✓ 監測前照片上傳
- ✓ ICC成果填報
- ✓ 寶特瓶成果填報
- ☑ 監測後照片上傳

✎ 監測後照片上傳

照片類型 \* ICC 監測後 -1

上傳方式 選檔案 相機

檔案名稱 405449A3-72CD-47E5-BBBA-3B01F4B63E0A.jpeg

照片預覽

刪除

13. 監測後照片上傳 - 可選擇選檔案與相機  
(ICC及寶特瓶至少需上傳1張照片)

照片類型 \* 寶特瓶監測後 -1

上傳方式 選檔案 相機

檔案名稱 553F6D92-4643-42A1-981D-34AFA506E504.jpeg

照片預覽

刪除

儲存本頁

14. 填寫完成按「儲存本頁」

# 系統操作說明及功能介紹

功能介紹

我要認養

成果填報

海廢ICC填報區

海廢寶特瓶填報區

海廢調查成果填報行動版

需登入縣市環保機關帳號

資料已填報完成!

查看維護成果

填報其他成果

15.填寫完成會出現此視窗  
表示已完成建檔

400 x 300

首頁 > 維護成果

新增成果填報

維護成果資料查詢

淨灘日期起日 例:2018/01/01

淨灘日期迄日 例:2018/12/31

縣市 --請選擇縣市--

監測類型 --請選擇監測類型--

淨灘單位

海岸線名稱

查詢

Excel下載

項次	帳號	單位名稱	海岸線名稱	監測類型	監測密度類型	淨灘日期	填表日期	資料管理	填報狀態
01	ecolife	Ecolife	永安漁港北岸第1段	海廢寶特瓶填報	高密度	2022/8/8	2022/08/09	檢視 修改 刪除	已完成
02	ecolife	Ecolife	永安漁港北岸第1段	海廢ICC填報區	高密度	2022/8/8	2022/08/09	檢視 修改 刪除	已完成

- 使用行動版填報的資料，表格項次會出現手機的圖示
- 建置相同地點及時間系統會跳出提醒視窗
- 行動版相同的監測密度海廢ICC及寶特瓶會同時建置，後續接可以在電腦上編輯
- 行動版填報到一半，若不慎離開頁面，重新建置時相同地點、時間及監測類型時會資料自動帶入未完成的內容

# 系統操作說明及功能介紹

## 功能介紹

## 淨灘申請審核

需登入縣市環保機關、鄉鎮市公所帳號

1. 輸入淨灘編號、申請單位、海岸線名稱及申請人基本資料等可以查詢淨灘申請案件

首頁 > 淨灘地圖 > 淨灘申請審核

淨灘申請審核

- 淨灘申請審核
- 淨灘行事曆
- 淨灘申請
- 巡迴申請進度查詢

淨灘申請審核

淨灘編號	淨灘編號	淨灘垃圾清運與相關問題聯繫窗口	申請單位	申請單位
淨灘縣市	淨灘縣市	淨灘活動彙整平臺	海岸線名稱	海岸線名稱
淨灘起日	例:2018/12/31	揪團淨灘活動管理	淨灘迄日	例:2018/12/31
聯絡人姓名	聯絡人姓名		電子信箱	電子信箱
聯絡電話	聯絡電話		需要協助垃圾清運	(請選擇)
是否同意資料開放	(請選擇)			
案件狀態	<input checked="" type="checkbox"/> 未簽收 <input checked="" type="checkbox"/> 審核中 <input checked="" type="checkbox"/> 審核通過 <input checked="" type="checkbox"/> 審核不通過			

2. 點選「查詢」

查詢

匯出報表(xls) 匯出報表(ods) 匯出完整報表(xls) 匯出完整報表(ods)

申請日期	淨灘編號	申請單位	淨灘縣市 海岸線名稱	淨灘日期 淨灘時段	參與 人數	審核	聯絡人姓名	電子信箱 聯絡電話	需要協助垃圾清運 垃圾清運地點	開放民眾 參與淨灘	是否同意 資料開放	備註說明
2024/10/16	2024101600014		苗栗縣 中港	2024/10/19 12:00~12:30	42	未簽收 簽收			是 中西樓下旁空地	否	不同意	
2024/10/16	2024101600013		八里挖子尾海濱(觀海長堤右側海 灘)	2024/10/22 15:30~16:30	42	未簽收 簽收			是 已於昨天至八里區 清潔隊確認	否	不同意	
2024/10/16	2024101600012		苗栗縣 竹南鎮龍鳳漁港沿岸	2024/11/18 14:00~16:00	100	未簽收 簽收			是 龍鳳漁港	否	不同意	

3. 提供「簽收」、「通過」、「不通過」及「取消審核」按鈕功能，供環保機關審核

# 系統操作說明及功能介紹

## 功能介紹

## 淨灘申請審核

### 審核進度、欄位變化一覽表

申請日期	淨灘編號	申請單位	淨灘縣市 海岸線名稱	淨灘日期 淨灘時段	參與 人數	審核	聯絡人姓名	電子信箱 聯絡電話	需要協助垃圾清運 垃圾清運地點	開放民眾 參與淨灘	是否同意 資料開放	備註說明
2022/08/02			新竹市 香海公園	2022/08/17 09:30~12:30	15	審核中 通過 不通過			是 香海公園及love地標 交界公園	否	不同意	
2022/08/02			臺東縣 朝日溫泉旁沙灘	2022/08/12 08:00~14:00	30	審核通過 取消審核			是 綠島鄉棠坪	是	同意	
2022/08/02			臺東縣 朝日溫泉旁沙灘	2022/08/12 08:30~14:00	30	審核不通過 取消審核			是 綠島鄉棠坪	否	同意	重複申請
2022/08/02			桃園市 竹圍段	2022/09/03 13:00~17:30	11	未簽收 簽收			是 岸邊靠車道旁 中放置，切勿影	否	不同意	

操作流程	處理狀態欄位	審核按鈕
民眾申請淨灘	未簽收	「簽收」按鈕
點選「簽收」按鈕	審核中	「通過」「不通過」按鈕
點選「通過」「不通過」按鈕	審核通過 審核不通過	「取消審核」按鈕
點選「取消審核」	審核中	「通過」「不通過」按鈕





# 系統操作說明及功能介紹

## 功能介紹

## 淨灘申請審核

審核「不通過」之活動，將會同步於「揪團淨灘活動管理」同步顯示。

環境部環境管理署 海岸淨灘認養系統(管理介面) 網站導覽 手冊下載 我要認養 成果填報 淨灘地圖 統計資訊 環教專區 相關連結 管理專區 測試 登出 首頁 社群 意見信箱 ecolife 搜尋

首頁 > 淨灘地圖 > 揪團淨灘管理

**揪團淨灘管理**

開始日期: 例:2018/12/31 結束日期: 例:2018/12/31

活動名稱: 請輸入活動名稱關鍵字 淨灘編號: 淨灘編號, 上限13個字

活動狀態: 請選擇

**查詢**

※本系統僅協助彙整各主辦單位辦理之淨灘活動, 請參與者自行選擇合適場次, 並注意自身安全

活動資訊明細下載(xls)

顯示 25 筆資料

項次	編號	活動時間	活動名稱	狀態	功能
1	2023092700012	2023-10-29 16:00	海龜不哭交友淨灘	開放參與	<a href="#">編輯活動</a> <a href="#">取消活動</a>
2	2023092700007	2023-10-29 09:00	淨灘暨愛心關懷公益自強活動	<b>活動暫停</b>	<a href="#">編輯活動</a> <a href="#">取消活動</a>

狀態顯示為「活動暫停」

# 系統操作說明及功能介紹

## 功能介紹

## 認養申請審核

需登入縣市環保機關、鄉鎮市公所帳號

1.輸入海岸線名稱或使用案件狀態查詢認養申請

The screenshot shows the search interface of the 'Coastal Sea Line Review System'. The search criteria include:

- 海岸線名稱 (Coastal Line Name)
- 使用者名稱 (User Name)
- 認養起日 (Adoption Start Date)
- 認養迄日 (Adoption End Date)
- 案件狀態 (Case Status): 未簽收, 審核中, 審核通過, 審核不通過

A red box highlights the search criteria fields, and another red box highlights the '查詢' (Search) button.

2.點選「查詢」

申請日期	申請單位	行政區	海岸線名稱	段號	認養起迄日期	人數	淨灘頻率	連絡人	電話	電子信箱	審核進度	審核
2023/10/06		新北市	八里挖子尾海灘 (觀海長堤右側海灘)	1	2023/10/01~2023/12/31	4	每月一次				審核通過	<a href="#">編輯</a> <a href="#">退回審核結果</a>
2023/09/25		新北市	八里挖子尾海灘 (觀海長堤左側海灘)	1	2023/10/01~2024/09/30	50	不定期				續約未簽收	<a href="#">編輯</a> <a href="#">簽收</a>
2023/09/25		新北市	八里挖子尾海灘 (觀海長堤左側海灘)	2	2023/10/01~2024/09/30	50	不定期				已簽收	<a href="#">編輯</a> <a href="#">通過</a> <a href="#">不通過</a>

3.提供「簽收」、「通過」、「不通過」及「退回審核結果」按鈕功能，供環保機關審核

<https://ecolife2.moenv.gov.tw/Coastal/SeaLineReview/SeaLineEnpSPReview>

# 系統操作說明及功能介紹

## 功能介紹

## 認養申請審核

需登入縣市環保機關帳號

The screenshot displays the web interface for the Coastal/SeaLineReview/SeaLineEnpSPReview system. At the top, there is a navigation bar with various menu items and a search function. Below the navigation bar, the main content area shows a list of adoption applications. A modal window is open, allowing users to edit the details of a selected application. The modal includes fields for the start and end dates of adoption, the number of cleaning personnel, and the cleaning frequency. The 'Save' button is highlighted with a red box.

4. 可點選「編輯」修改認養申請認養時間、清理人數及清理頻率

5. 修改完畢後按「存檔」即修改完成

修改完成後，審核進度會顯示為未簽收，需重新審核

<https://ecolife2.moenv.gov.tw/Coastal/SeaLineReview/SeaLineEnpSPReview>



# 系統操作說明及功能介紹

## 功能介紹

## 認養申請審核

### 審核進度、欄位變化一覽表

申請日期	申請單位	行政區	海岸線名稱	段號	認養起迄日期	人數	淨灘頻率	連絡人	電話	電子信箱	審核進度	審核
2022/08/04		臺中市	大安區	5	2022/08/01~2022/08/31	150	每年一次				未簽收	<input type="button" value="編輯"/> <input type="button" value="簽收"/>
2022/08/04		新北市	三芝區牛車寮海灘(淡水灣左邊沙灘)	2	2022/10/01~2023/10/31	1	每年一次				已簽收	<input type="button" value="編輯"/> <input type="button" value="通過"/> <input type="button" value="不通過"/>
2022/08/03		桃園市	沙崙段	2	2022/08/01~2027/08/31	20	不定期				審核通過	<input type="button" value="編輯"/> <input type="button" value="退回審核結果"/>

操作流程	處理狀態欄位	審核按鈕
民眾申請認養海岸線	未簽收	「簽收」按鈕
點選「簽收」按鈕	已簽收	「通過」「不通過」按鈕
點選「通過」「不通過」按鈕	審核通過 審核不通過	「退回審核結果」按鈕
點選「退回審核結果」按鈕	已簽收	「通過」「不通過」按鈕
點選「編輯」按鈕 修改認養申請資料，存檔	未簽收	「簽收」按鈕

# 系統操作說明及功能介紹

NEW

功能介紹

三合一報表填報

需登入縣市環保機關帳號

環境部環境管理署 海岸淨灘認養系統(管理介面) 網站導覽 手冊下載 我要認養 成果填報 淨灘地圖 統計資訊 環教專區 相關連結 登入 首頁 社群 意見信箱 ecolife

1. 點選「海岸三合一報表」

海廢寶特瓶填報區  
海廢ICC填報區  
海岸三合一報表  
海廢調查行動版  
維護成果

海岸三合一報表 海廢ICC填報區 海廢寶特瓶填報區 維護成果資料查詢

您選擇了海岸三合一報表

海岸三合一報表 資料查詢

年度 2024 月份 1

2. 可選取年度、月份查詢填報資料

查詢 Excel下載

年度	月份	帳號	縣市	淨灘場次	淨灘人數	垃圾總重 (公噸)	資源垃圾重 (公噸)	非源垃圾重 (公噸)	填表時間	修正時間	資料管理	填報狀態
2024	01	epb09020	金門縣	101	631	36.215000	1.895000	34.320000	2024/02/06 11:03	2024/02/06 11:03	檢視 修改	已完成 未逾期

3. 下方可檢視過去登錄過的淨灘成果



# 系統操作說明及功能介紹

NEW

功能介紹

三合一報表填報

需登入縣市環保機關帳號

註：若填報月份逾 2 個月，請致電客服電話或E-mail 至客服信箱，由客服人員填報

環境部環境管理署 海岸淨灘認養系統(管理介面) 網站導覽 手冊下載 我要認養 成果填報 淨灘地圖 統計資訊 環教專區 相關連結 登出 首頁 社群 意見信箱 ecolife

1. 點選「海岸三合一報表」新增填報

海岸三合一報表

海廢ICC填報區

海廢寶特瓶填報區

維護成果資料查詢

您選擇了海岸三合一報表

海岸三合一報表 資料查詢

年度 2024

月份 1

縣市 金門縣

查詢

Excel下載

2024	06	epb09020	金門縣	96	660	36.596000	1.967000	34.629000	2024/07/08 09:02	2024/07/08 09:02	檢視 修改	已完成 未逾期
2024	07	epb09020	金門縣	91	581	28.518000	1.928000	26.590000	2024/08/07 15:59	2024/08/07 15:59	檢視 修改	已完成 未逾期
2024	08		金門縣	0	0	0	0	0			填寫	未完成 已逾期
2024	09		金門縣	0	0	0	0	0			填寫	未完成 已逾期
2024	10		金門縣	0	0	0	0	0			填寫	未完成 未逾期
2024	11		金門縣	0	0	0	0	0			填寫	未完成 未逾期
2024	12		金門縣	0	0	0					填寫	未完成 未逾期

2. 點選對應月份之「填寫」，進入填報畫面



# 系統操作說明及功能介紹

NEW

功能介紹

三合一報表填報

需登入縣市環保機關帳號

註：自114/2/1開始由海岸清理資訊平台提供各縣市環保機關填報三合一報表

環境部環境管理署 海岸淨灘調查系統(管理介面) 網站導覽 手冊下載 我要認證 · 登出 首頁 社群 意見信箱 ecolife 搜尋

海岸三合一報表 海廢ICC填報區 海廢寶特瓶填報區 維護成果資料查詢  
您選擇了海岸三合一報表

STEP1)請填寫海岸基本資料

填報成果月份： 縣市： \*可清理海岸線長度(公里)： \*淨灘場次(次數)：

STEP2)參與人員類型

\*環保人員(人數)： \*企業、學校(人數)： \*其他(一般民眾)(人數)：

STEP3)填報民眾淨灘成果

\*寶特瓶(公噸)： \*鐵線(公噸)： \*鉛線(公噸)：

\*玻璃瓶(公噸)： \*廢紙(公噸)：

\*竹木(公噸)： \*保麗龍(公噸)： \*漁網漁具(公噸)：

\*其他垃圾(公噸)：

返回

存檔

3. 填報完畢後，點擊「存檔」